




MUNICIPALIDAD DE GENERAL RODRIGUEZ  
MEMORIA GENERAL ANUAL EJERCICIO 2016

CALCULO DE RECURSOS	PRESUPUESTO DE GASTOS		FINANCIACIÓN CRÉDITO SUPLEMENTARIO	
	Original	Crédito Suplementario	Ampliación del Cálculo de Recursos	GASTADO
Original	938,187,000.00	938,187,000.00		877,826,512.93
Ampliación	877,826,512.93	877,826,512.93		
Definitivo	1,816,013,512.93	1,816,013,512.93		
<b>RECAUDACIÓN</b>				
Ingresos Corrientes	709,897,586.11	Erogaciones Corrientes	428,974,491.60	30,784,973.55
Ingresos de Capital	854,868.05	Erogaciones de Capital	267,166,859.49	29,276,177.93
Ingresos Extrapresupuestarios	88,480,168.20	Amortizac.Deuda Interna Largo Plazo	53,418.36	53,418.36
Cuentas Especiales	—	Deuda Flotante	22,329,488.27	22,329,488.27
		Devolución de Tributos	0.00	0.00
		Reconocimiento de deuda en el Ejercicio	12,277.84	12,277.84
	799,242,622.36	Sub-Total	718,536,535.56	60,061,151.48
		Pagos Extrapresupuestarios- Cuentas de Terceros	83,743,201.63	83,743,201.63
		Totales	802,279,737.19	60,061,151.48
<b>ESTADO PATRIMONIAL</b>				
<b>MOVIMIENTO DE FONDOS</b>				
Saldo de 2015	77,432,195.63	ACTIVO	587,821,329.17	Recursos 2016(monto percibido)
Ingresos del Ejercicio	799,242,622.36	PASIVO	72,872,073.03	Gastos 2016 (monto total gastado)
TOTAL DISPUESTO	876,674,817.99	SALDOS	514,949,256.14	<b>Resultado del Ejercicio Art.43</b>
Egresos del Ejercicio	802,279,737.19			MAS: Saldo de Inicio
SALDOS				
Afectación del Saldo		CAPITAL FICAL	54,977,817.12	MENOS: Servicio de la Deuda
Con Afectación a Cuentas Especiales	0.00	RDO.EJERC. ANTERIORES	413,774,808.70	Rdo.Art.44
Con Afectación a Cuentas de Terceros	7,442,633.67	RDO. DEL EJERCICIO	193,186,503.94	MENOS AJUSTES
Con Afectación Especial Año 2016	58,467,841.79	RDO. CONS.BS.DOM.PUBLICO	146,989,873.62	a) Reintegro de Judiciales
Con Afectación a Deuda Flotante(art.174)	8,484,605.34			b) Devolución de Tributos
Saldo Libre disponibilidad				menos Devolución de recursos
SALDOS	74,395,080.80	PATRIMONIO PUBLICO	\$ 514,949,256.14	Superavit del Ejercicio Art.44-Art.31 . L.O.M
				6,891,295.65



  
 Ctor. CRISTIAN MANUEL BRILLON  
 SECRETARIO DE ECONOMIA  
 Municipalidad Gral. Rodriguez

  
 DIEGO J.M. ANGHILERI  
 TESORERO  
 MUNICIPALIDAD DE GRAL. RODRIGUEZ

  
 DARIO MIGUEL KUBAR  
 INTENDENTE MUNICIPAL  
 Municipalidad Gral. Rodriguez



Municipalidad de  
Gral. Rodríguez

R.A.F.A.M.

Hoja: 1 de 3

**SITUACIÓN ECONÓMICO-FINANCIERA**

17/03/2017 13:32

Del 01/01/2016 al 30/12/2016

(Excluidos movimientos de cierre)

Ejercicio: 2016

Evolución de los Recursos	Vigente	Devengado	Percibido
<b>1. Presupuestarios</b>			
Ingresos corrientes	1.332.697.266,62	807.628.012,93	709.897.586,11
Recursos de capital	406.593.234,78	864.868,05	864.868,05
Fuentes Financieras	76.723.011,53		0,00
<b>Total</b>	<b>1.816.013.512,93</b>	<b>808.492.880,98</b>	<b>710.762.454,16</b>
De libre disponibilidad	414.351.970,28	473.993.693,00	376.263.266,18
Afectados	1.401.661.542,65	334.499.187,98	334.499.187,98
<b>Total</b>	<b>1.816.013.512,93</b>	<b>808.492.880,98</b>	<b>710.762.454,16</b>
<b>2. Extrapresupuestarios</b>			
<b>Total General (1+2)</b>	<b>1.816.013.512,93</b>	<b>808.492.880,98</b>	<b>799.242.622,36</b>

Cuenta Ahorro Inversión Financiamiento	Importe
I. INGRESOS CORRIENTES	709.897.586,11
II. GASTOS CORRIENTES	459.759.465,15
<b>III. AHORRO CORRIENTE: (I - II)</b>	<b>250.138.120,96</b>
IV. RECURSOS DE CAPITAL	864.868,05
V. GASTOS DE CAPITAL	296.443.037,42
VI. INGRESOS TOTALES	710.762.454,16
VII. GASTOS TOTALES	756.202.502,57
<b>VIII. RESULTADO FINANCIERO (VI - VII)</b>	<b>-45.440.048,41</b>
IX. FUENTES FINANCIERAS	67.835.232,88
X. APLICACIONES FINANCIERAS	22.395.184,47

Evolución de Gastos por Objeto	Vigente	Preventivo	Compromiso	Devengado	Pagado
<b>1. Presupuestarios</b>					
Gastos en personal	277.142.815,42	0,00	292.422.260,21	292.419.476,91	276.100.109,34
Bienes de consumo	25.543.520,18	0,00	29.694.973,70	27.996.457,00	25.423.703,28
Servicios no personales	89.934.519,77	0,00	97.938.141,34	87.452.020,62	80.396.932,36
Bienes de uso	1.308.453.550,37	0,00	1.207.557.837,11	273.240.428,10	243.964.250,17
Transferencias	90.867.534,65	0,00	80.585.840,61	73.556.820,72	68.719.056,72
Activos financieros	1.490.273,58	0,00	1.490.273,58	1.490.273,58	1.490.273,58
Servicio de la deuda y disminución de otros pasivos	22.581.037,50	0,00	22.442.210,11	22.442.210,11	22.442.210,11
Otros gastos	261,46	0,00	261,46	0,00	0,00
<b>Total</b>	<b>1.816.013.512,93</b>	<b>0,00</b>	<b>1.732.131.798,12</b>	<b>778.597.687,04</b>	<b>718.536.535,56</b>
<b>2. Extrapresupuestarios</b>					
<b>Total General (1+2)</b>	<b>1.816.013.512,93</b>	<b>0,00</b>	<b>1.732.131.798,12</b>	<b>862.340.888,67</b>	<b>802.279.737,19</b>

Evolución de Gastos por Programa	Vigente	Preventivo	Compromiso	Devengado	Pagado
<b>Departamento Ejecutivo</b>	0,00	0,00	0,00	0,00	0,00
1110103000 - 30 Controles en el Partido	533.870,65	0,00	699.642,54	675.150,77	547.869,97
1110105000 - 23 Prestación de Servicios en el Cementerio	49.609.950,00	0,00	52.498.354,64	44.958.080,18	40.429.849,50
1110105000 - 40 Limpieza y recolección de residuos	3.862.033,15	0,00	1.543.710,26	1.538.710,26	1.450.710,26
1110106000 - 50 Desarrollo Económico e industrial y política ambien	717.502,10	0,00	872.918,49	850.507,02	770.734,88
1110107000 - 89 Transito y Control Vehicular	8.738.811,03	0,00	4.107.207,33	4.001.687,33	3.842.461,63
1110107000 - 90 Programa Integral de Protección Ciudadana	5.554.313,97	0,00	6.064.800,99	5.762.683,89	5.313.652,94
1110109000 - 60 Atención Primaria de la Salud	492.585,92	0,00	711.250,65	665.240,65	482.693,15
1110109000 - 61 Control Alimentario y de la Sanidad Animal	1.012.005,01	0,00	229.170,00	207.450,00	92.800,00
1110109000 - 62 Programa Recursos para la Salud	19.988.212,05	0,00	19.669.336,60	19.524.972,02	19.426.482,41
1110114000 - 40 Desarrollo de políticas de Promoción Cultural y Edu	1.417.965,37	0,00	979.171,36	958.569,36	929.407,36
1110114000 - 41 Promoción del Deporte	987.893.494,65	0,00	906.698.589,07	251.526.787,47	222.740.942,94
1110115000 - 80 Construcciones en el Partido	42.482.229,34	0,00	41.679.387,72	34.852.910,51	34.121.125,44
1110116000 - 60 Políticas de Desarrollo Social	3.005.000,00	0,00	3.005.000,00	3.005.000,00	751.250,00
1110116000 - 61 Plan de Obras Bo. Villa Vengochea	1.361.560,00	0,00	1.361.560,00	1.361.560,00	156.570,00
1110116000 - 62 Plan de Obras Bo. Bicentenario	130.444,00	0,00	100.444,00	100.444,00	100.444,00
1110190000 - 91 Servicio de la deuda	647.864.284,21	0,00	650.671.029,48	367.387.549,35	347.321.571,06
Actividades Centrales	22.450.854,96	0,00	22.342.027,57	22.341.766,11	22.341.766,11
Partidas no asignables a programas					
<b>Total Departamento Ejecutivo</b>	<b>1.797.115.116,41</b>	<b>0,00</b>	<b>1.713.233.600,70</b>	<b>759.719.068,92</b>	<b>700.820.331,65</b>
<b>H.C.D.</b>					
Actividades Centrales	18.898.396,52	0,00	18.898.197,42	18.878.618,12	17.716.203,91
<b>Total H.C.D.</b>	<b>18.898.396,52</b>	<b>0,00</b>	<b>18.898.197,42</b>	<b>18.878.618,12</b>	<b>17.716.203,91</b>
<b>Total General</b>	<b>1.816.013.512,93</b>	<b>0,00</b>	<b>1.732.131.798,12</b>	<b>778.597.687,04</b>	<b>718.536.535,56</b>



Municipalidad de  
Gral. Rodríguez

R.A.F.A.M.

Hoja: 2 de 3

**SITUACIÓN ECONÓMICO-FINANCIERA**

14/03/2017 13:50

Del 01/01/2016 al 30/12/2016

(Excluidos movimientos de cierre)

Ejercicio: 2016

Movimientos de Tesorería	Importe	Estado de Situación Patrimonial	Saldo
Saldo Inicial:	77.432.195,63	100000000 ACTIVO	587.821.329,17
Ingresos del Período:	799.242.622,36	110000000 ACTIVO CORRIENTE	120.289.572,90
Ingresos de Ajustes Contables:	399.595.317,44	120000000 ACTIVO NO CORRIENTE	467.531.756,27
Gastos del Período:	802.279.737,19		
Egresos de Ajustes Contables:	399.595.317,44	200000000 PASIVO	-72.872.073,03
Saldo final:	74.395.080,80	210000000 PASIVO CORRIENTE	-70.708.485,06
		220000000 PASIVO NO CORRIENTE	-2.163.587,97
<b>Demostración del Saldo</b>		300000000 PATRIMONIO	-514.949.256,14
CAJA	31.620,32	310000000 PATRIMONIO PÚBLICO	-514.949.256,14
111210101 Ingresos Jurisd.Munic.Ejerc. C/C 50533/8	3.347.692,25	311000000 Capital fiscal	-54.977.817,12
111210103 Recaud. Impuestos C/C 9040/5	1.204.637,15	312000000 Resultados de la cuenta corriente	-459.971.439,02
111210105 Ingresos Brutos C/C 9054/2	93.168,93	312100000 Resultados de ejercicios anteriores	-413.774.808,70
111210106 Particip. Impuestos Pciales. C/C 9073/3	3.780.440,69	312200000 Resultado del ejercicio	-193.186.503,94
111210300 BCO SANTANDER RIO C/C 2202/2	27.046,00	312300000 Resultados afectados a construcción de bienes de dominio público	146.989.873,62
111220100 Fondo Perm. Vivienda C/C 9055/9	1.376.025,11		
111220300 Fondos.Casa del Niño C/C 9064/1	72.523,57		
111220400 Progr.Social Nutric.PRO-SO-NU C/C 9065/8	60.065,88		
111220500 Taller Protegido C/C 9070/2	132.351,57		
111220600 Tasa Solidaria y Siniestros C/C 9075/7	1.593.866,38		
111220700 Obras de Pavimentación C/C 9076/4	1.166.702,49		
111221000 Sector Industrial Planif.SIP C/C 10932/5	5.984.574,06		
111221200 Fortalecimiento Programas Sociales C/C 10986/8	2.878.771,10		
111221300 Venta Bebidas Alcohólicas C/C 10999/8	72.235,40		
111221407 PROG.NAC.MEDICOS COMUNITARIOS 200/69	271.100,00		
111221409 PROG. HERRAMIENTAS POR TRABAJO C/C 206/87	22.500,00		
111221423 DESARR. REDES DISTRIB. ELECTR C/C 271/35	1.195.266,74		
111221426 PRO-NU-RE 67000278/56	431,60		
111221428 SUB. DE HABITAT Y DESARROLLO HUMANO 313/94	119.549,42		
111221430 Recaudación de Impuestos - 6700026/91	6.310.000,00		
111221500 Bco.Pcia.Bs.As.Plan Nacer c/c 50007/4	812.131,77		
111221600 BCO. PCIA. PRO. SEC. HORTIC. C/C 50049/4	1.530,89		
111221800 PROGRAMA APOYO EMP.SOC.C/C50084/5	26.984,72		
111221900 FONDOS AFECTADOS VARIOS C/C 50147/3	8.383.161,46		
111222100 FONDO FEDERAL SOLIDARIO C/C 50182/4	3.538.094,52		
111222300 PROGRAMA ENVION 50263/6	604.862,01		
111222800 Coop. Fondo Educativo Provincial 50461/8	1.463.798,59		
111222900 Programa Orquesta y Coros Infantiles 50528/4	55.604,39		
111223000 Argentina Trabaja Vivienda Solidaria 50529/1	5.748,94		
111223100 FONDO PARA INFRAESTRUCTURA MUNICIPAL 50710/5	14.434.413,47		
111223200 FONDO MUNICIPAL DE FORTALECIMIENTO DE LA SEGURIDAD Y OT. 50711/2	7.853.908,30		
111223300 Sistema Atención Médica Organizada - SAMO 50721/1	31.639,41		
111230100 Depositos en Garantía C/C 9000/9	135.461,57		
111230200 Cheques no Pres. al Cobro C/C 9042/9	135.275,35		
111230300 Multas de Tránsito C/C 9071/9	250,00		
111230500 Retenciones Varias C/C 11072/5	6.993.570,92		
111230600 Prog. Feder. Const. de Viviendas 205/84	178.075,83		
<b>Total Disponibilidades:</b>	<b>74.395.080,80</b>		

Resultado Artículo 44	Importe
Recursos Corrientes y de Capital PERCIBIDO	710.762.454,16
Gastos Corrientes y de Capital DEVENGADO	756.202.502,57
<b>RESULTADO DEL ART. 43</b>	<b>-45.440.048,41</b>
Ingresos por endeudamiento aprobado	0,00
Saldos de Caja y Bancos al cierre del ejercicio anterior (Recursos Ordinarios)	74.723.011,53
Servicios de la deuda	22.395.184,47
<b>RESULTADO DEL ART. 44</b>	<b>6.887.778,65</b>



Municipalidad de  
Gral. Rodríguez

R.A.F.A.M.

Hoja: 3 de 3

**SITUACIÓN ECONÓMICO-FINANCIERA**

14/03/2017 13:50

**Del 01/01/2016 al 30/12/2016**

(Excluidos movimientos de cierre)

Ejercicio: 2016

Evolución de las principales metas de programas	Programado en el año	Programado Ene-Dic 2016	Ejecutado Ene-Dic 2016	Diferencia
<b>Departamento Ejecutivo</b>				
1110103000 30 Controles en el Partido				
66 Realización de inspecciones en el partido (actas realizadas)	1.000	1.000	1.436	436
1110105000 23 Prestación de Servicios en el Cementerio				
59 Servicio de inhumaciones y exhumaciones (inhumaciones)	400	400	499	99
1110105000 40 Limpieza y recolección de residuos				
1 Brindar el servicio de recolección de residuos (cuadras atendidas)	900.000	900.000	900.000	0
1110106000 50 Desarrollo Económico e industrial y política ambiental				
51 Brindar servicio de entrega de semillas (pack entregados)	1.400	1.400	1.140	-260
52 Entrega de animales de granja, conejos y ponedoras (animales entregados)	800	800	1.964	1.164
53 brindar el servicio de inscripción de productos (productos inscriptos)	30	30	1	-29
1110107000 89 Tránsito y Control Vehicular				
63 Control de Tránsito (Actas de Infracción Realizadas)	2.500	2.500	10.445	7.945
1110107000 90 Programa Integral de Protección Ciudadana				
64 Servicio de Vigilancia (Zonas a vigilar)	30	30	30	0
1110109000 60 Atención Primaria de la Salud				
54 Prestación de Salud en Salas Periféricas (pacientes atendidos)	150.000	150.000	322.423	172.423
1110109000 61 Control Alimentario y de la Sanidad Animal				
45 brindar servicio de vacunación y desparasitación de animales (animales vacunados y/o desparasitados)	2.500	2.500	6.235	3.735
46 brindar el servicio de castración de animales (prácticas realizadas)	1.000	1.000	2.309	1.309
1110109000 62 Programa Recursos para la Salud				
54 Prestación de Salud en Salas Periféricas (pacientes atendidos)	20.000	20.000	20.000	0
1110114000 40 Desarrollo de políticas de Promoción Cultural y Educativa				
61 talleres formativos (talleres realizados)	40	40	46	6
62 eventos culturales (eventos realizados)	50	50	52	2
1110114000 41 Promoción del Deporte				
60 Actividades deportivas y recreativas (actividades realizadas)	50	50	320	270
1110116000 60 Políticas de Desarrollo Social				
55 entrega de subsidios (subsidios entregados)	250	250	257	7
58 servicio alimentario (viandas entregadas)	50.000	50.000	54.000	4.000

*[Signature]*  
O. J. M. ANGHILERI  
TESORERO  
MUNICIPALIDAD DE GRAL. RODRIGUEZ

*[Signature]*  
Cdr. FERNANDO MIGUEL AGUIRRE  
CONTADOR MUNICIPAL  
MUNICIPALIDAD DE GRAL. RODRIGUEZ



*[Signature]*  
Cdr. CRISTIAN MANUEL BRILLONI  
SECRETARIO DE ECONOMIA  
Municipalidad Gral. Rodríguez

*[Signature]*  
Ing. DARIO MIGUEL KUBAR  
INTENDENTE MUNICIPAL  
Municipalidad Gral. Rodríguez